

Izdavač:
Stranka demokratske akcije Sandžaka

Za izdavača:
Sulejman Ugljanin

Autor:
Emir Ugljanin

Dizajn i prelom:
Agencija Connect

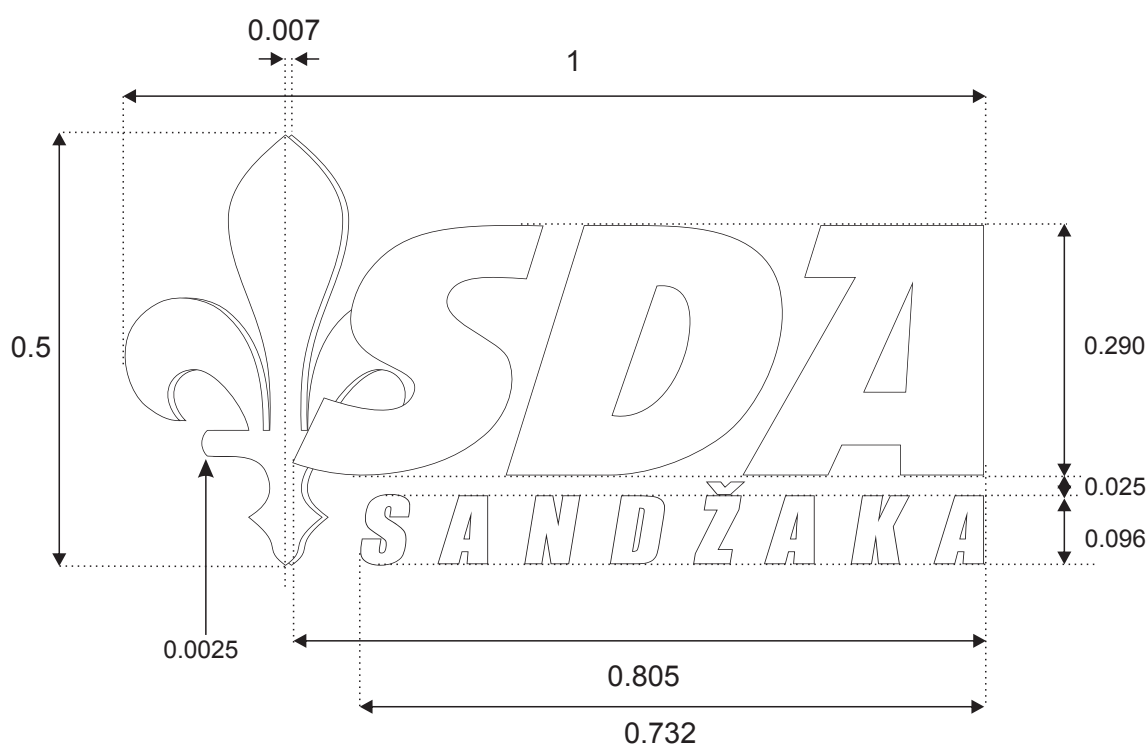
Štampa:
Štamparija MERAK

Tiraž:
500 komada

Novi Pazar
2011

Grb i zastava Stranke

Uputstvo za izradu i upotrebu



Znak SDA Sandžaka



Znak (amblem) stranke je kompozicija i kombinacija stiliziranog ljiljana ispred tri slova koja označavaju skraćeni naziv Stranke – SDA – u različitim bojama. Slovo «S» je zelene, «D» je plave, a slovo «A» je crvene boje. Ljiljan je bijele boje stim što

desna latica zalazi iza slova «S». Ispod slova i sa početkom kod sredine slova «S» sa manjim štampanim slovima ispisana je puni naziv SANDŽAKA koji je zelene boje. Tekst «SANDŽAKA» je poravnat sa desne strane sa slovom «A» iz «SDA», a sa donje strane sa dnom ljiljana.

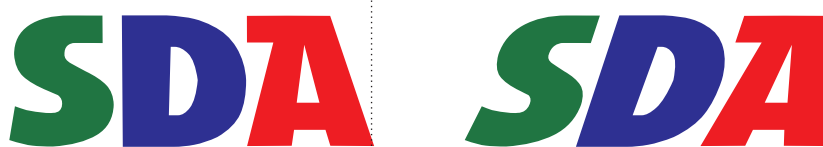
Elementi znaka

Slova SDA

Slova SDA su ispisana velikim slovima u zelenoj, plavoj i crvenoj boji respektivno.

Font kojim su ispisana ova slova je **SDA logo** i može se naći na pratećem disku u folderu *Fontovi*.


Nakon ispisivanja slova **SDA** i odabira fonta treba ih iskositi na desno tako da desna strana slova **A** bude vertikalna.



Ljiljan

Ljiljan koji se koristi u logo-u stranke je identičan ljiljanu iz nacionalnog grba Bošnjaka.

Ljiljan je bijele boje i ima okvir sive boje debljine 0.5% visine ljiljana. Iza bijelog ljiljana nalazi se još jedan ljiljan sa sivim okvirom iste debljine koji predstavlja njegovu senku. Donji ljiljan je sive boje iste nijanse kao i okvir gornjeg ljiljana. Sivi ljiljan je pomeren u desno za 1.4% visine ljiljana.





SANDŽAKA


Riječ SANDŽAKA se nalazi ispod slova SDA i obojeno je istom zelenom bojom kojom je obojeno slovo S iz znaka SDA. Ispisano je fontom **Impact** i iskošeno tako da desna strana slova A bude pod uglom od 90 stepeni. Razmak između slova se uvećava na 210%.

SANDŽAKA
S A N D Ž A K A

Izrada znaka stranke



Razmere znaka stranke



Linearni crtež znaka Stranke



Predstava znaka Stranke metodom kontrastnih polja



Predstava znaka Stranke u negativu



Predstava znaka Stranke heraldičkom šrafurom



Znak Stranke u boji



	CMYK				RGB				PANTONE
	C	M	Y	K	R	G	B	8-bit hex	
Bijela	0	0	0	0	255	255	255	#FFFFFF	WHITE
Zelena	91	40	98	7	30	115	65	#1E7341	356 EC
Plava	100	100	0	0	46	48	143	#2E308F	2746 EC
Crvena	0	100	100	0	250	0	15	#FA000F	1795 EC
Siva	0	0	0	60	126	130	133	#7E8285	423 EC

Zastava

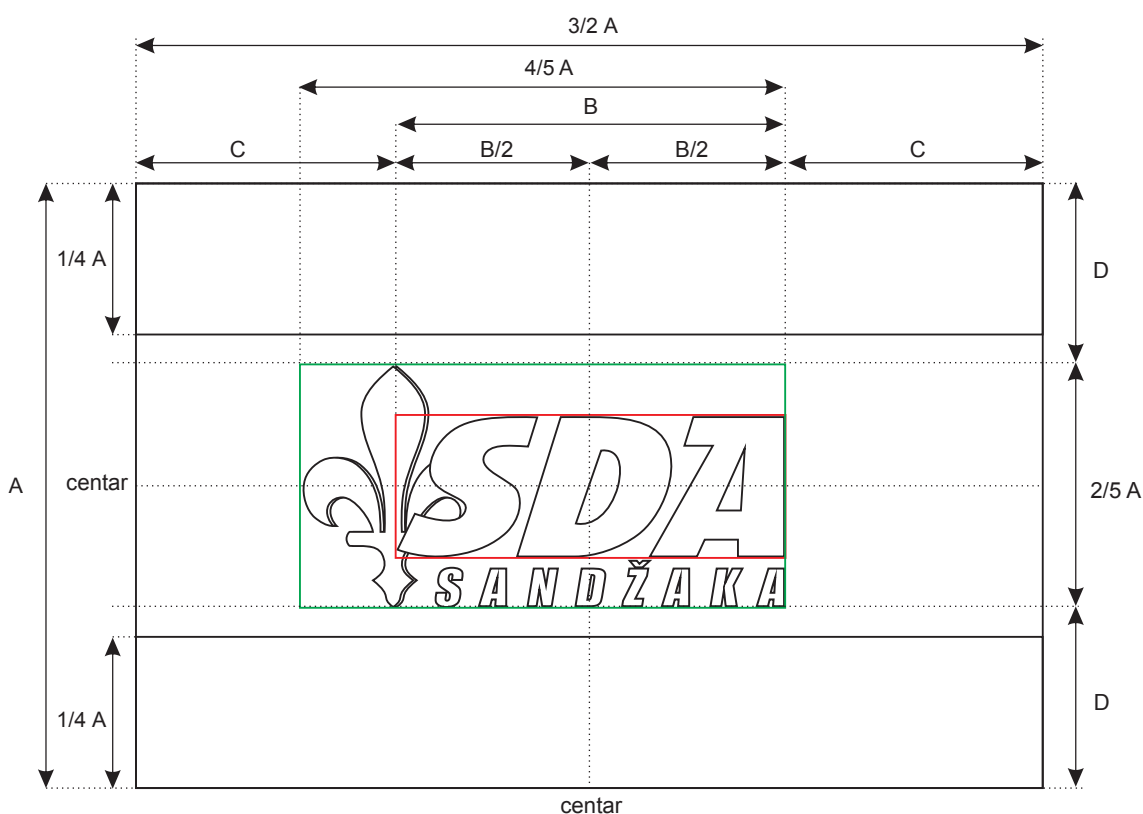
Zastava Stranke Demokratske Akcije Sandžaka (u daljem tekstu zastava Stranke) može biti horizontalna, vertikalna i svečana.

Horizontalna zastava

Zastava se sastoji iz tri polja koja se prostiru horizontalno i znaka Stranke. Na zastavi se nalaze dva zelena i jedno bijelo polje. Visina oba zelena polja je jednaka visini bijelog polja. Bijelo polje se nalazi u sredini zastave, a zelena polja se nalaze sa gornje i donje strane bijelog polja. Slova SDA iz znaka Stranke su centrirana horizontalno i vertikalno u odnosu na zastavu i nalaze se na bijeloj površini.

Standardna dimenzija horizontalne zastave je 150 cm x 100 cm. Na zastavi se nalazi logo Stranke dimenzija 80cm x 40cm. Materijal od koga se izrađuje horizontalna zastava je 120g mesh ili 115g poliester, štampa se jednostrano.

Koplje na kome se ističe horizontalna zastava mora biti od drveta visine 2m. Koplje se postavlja na lijevoj strani zastave, tako da je ljiljan bude bliži koplju.



Linearna horizontalna zastava




Horizontalna zastava metodom kontrastnih polja



Horizontalna zastava u negativu



Horizontalna zastava heraldičkom metodom



Horizontalna zastava u boji



Vertikalna zastava

Konstrukcija vertikalne zastave

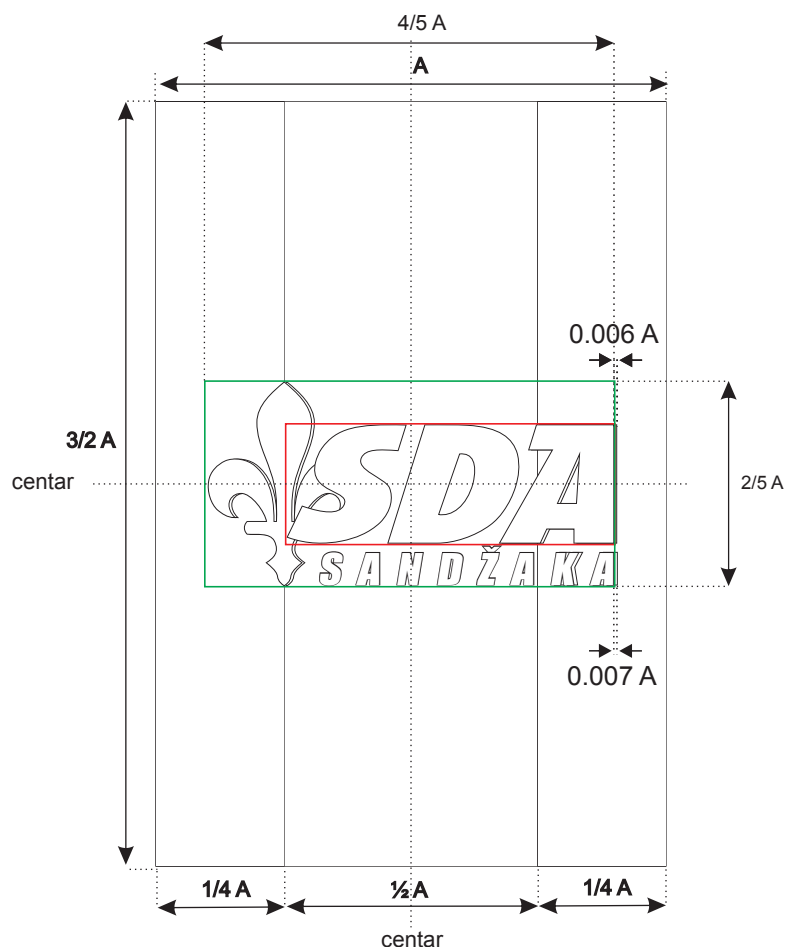
Vertikalna zastava je sastavljena iz tri polja i to dva zelene i jedno bijele boje koja se prostiru vertikalno duž zastave. Širina oba zelena polja je jednaka širini bijelog polja. Standardna dimenzija vertikalne zastave je 100cm x 150cm.

Na zastavi se nalazi logo dimenzija 80 cm x 40 cm. Logo je centriran horizontalno vertikalno.


Slovo «A» iz «SDA» ima kopiju koja se nalazi iza njega pomerenom u desno za 0.6mm bijele boje. Oba slova «A» imaju okvir debljine 5mm bijele boje.

Slova «KA» iz «SANDŽAKA» imaju kopiju koja se nalazi iza njih i pomerenom u desno za 0.7mm i bijele su boje. Zelena «KA» slova i bijela «KA» slova imaju okvir debljine 2.5mm.

Materijal od koga se izrađuje vertikalna zastava je 120g mesh ili 115g poliester, štampa se jednostrano. Za izradu nestandardnih dimenzija zastave koristi se razmjer 1:1,5



Linearna vertikalna zastava



Vertikalna zastava metodom kontrastnih polja



Vertikalna zastava u negativu



Vertikalna zastava heraldičkom metodom




Vertikalna zastava u boji



Zastava za jarbol

Zastava za jarbol može biti većih dimenzija od standardne. Preporučeni odnos visine jarbola i visine zastave je 2:1. Minimalan odnos širine i visine zastave za jarbol je 1:1.5, a visina se može uvećati shodno potrebama.

Uvećanjem visine zastave za jarbol, znak Stranke ostaje istih proporcija i vertikalno je centriran u odnosu na zastavu. Uvećanjem širine zastave za jarbol, znak Stranke se proporcionalno uvećava i njegova širina je 80% od širine zastave.



Zastava za retrovizor

Zastava je veličine 8x12cm ista je kao vertikalna zastava osim što je na bijeloj površini 1cm od dna ispisana web adresa stranke www.sda.rs. Adresa je ispisana fontom *Arial* veličine 16 i obojena je crnom bojom.

Štampa se dvostrano na kaširanoj svili, a opšivena je šnurom.



Svečana zastava

Svečana zastava je istih dimenzija, razmjera i boje kao horizontalna zastava.

Materijal koji se koristi prilikom izrade svečane zastave je saten. Znak Stranke na svečanoj zastavi je standardnih dimenzija; štampa se na obje strane zastave.

Svečana zastava je po svojim ivicama opšivena resama zlatno žute boje dužine 5cm.

Koplje na koje se kači svečana zastava mora biti visine 2m od kvalitetnog poliranog drveta sa stilizovanim vrhom.



Pregled zastava

Horizontalne zastave

	Horizontalna	Svečana	Stona
Visina	100cm	100cm	17cm
Širina	150cm	150cm	26cm
Materijal	poliester, mesh	saten	saten
Nosač	polirano drveno koplje (mahagoni, orah)	koplje i stalak od poliranog drveta (mahagoni, orah) ili od mesinga	stalak od mesinga
Visina nosača	2m	2.2 m	40cm
Rese	ne	da	da
Dužina resa	/	5cm	1cm
Boja resa	/	zlatna	zlatna
Štampa	jednostrano	obostrano	obostrano
Razmjer	1.5 : 1	1.5 : 1	1.5 : 1

Vertikalne zastave

	Vertikalna	Zastava za jarbol	Stona	Auto zastava
Visina	150cm	do ½ visine jarbola	20cm	12cm
Širina	100cm	prema jarbolu	10cm	8cm
Materijal	poliester, mesh	poliester, mesh	kaširana svila	kaširana svila
Nosač	jarbol	jarbol	stalak od mesinga ili plastike	Veza
Visina nosača	/	/	30cm	10cm
Štampa	jednostrano	jednostrano	dvostrana	dvostrana
Razmjer	1 : 1.5	min 1 : 1.5	isto kao za jarbol	1 : 1.5
Dorada	/	/	opšivene šnurom	opšivene šnurom

Upotreba zastave

Horizontalna zastava Stranke se stalno vije na ulazu u ogranke Stranke i mjesne odbore Stranke.

Isticanje zastave

Kada se postavlja horizontalno na koplju, treba koristiti horizontalnu zastavu koja treba da bude orijentisana tako da je gornji lijevi dio zastave najbliži vrhu koplja. Ako se veša na zid, gornji lijevi dio treba da bude postavljen tako da bude najbliži gornjem lijevom uglu zida sa tačke gledišta posmatrača.

Kada se postavlja vertikalno na jarbolu, treba koristiti vertikalnu zastavu za jarbol koja se veša tako da je ljljan na lijevoj strani. Ako se zastava Stranke podiže na zidu, gornji lijevi dio zastave treba opet da bude vidljiv u lijevom gornjem uglu.

Ako se horizontalna zastava ističe na govornici, može se postaviti na koplju sa desne strane govornika ili na zidu iza govornika, tako da je govornik ne zaklanja.

Ako se zastava ističe na vozilu, ona treba biti bezbjedno fiksirana na prednjoj desnoj strani šasije.

Ako se zastava prikazuje zajedno sa bilo kojom drugom zastavom, mora biti podignuta prva i spuštena posljednja.

Kada se zastava prikazuje zajedno sa drugim zastavama, sve zastave bi trebale biti jednake ili približno iste veličine i moraju biti podignute na istu visinu, iako bi zastava Stranke trebala biti postavljena na počasnoj poziciji (u sredini neparnog broja zastava ili da bude posljednja sa desne strane ako se radi o parnom broju zastava – lijevo s tačke gledišta posmatrača).

Ako se zastava ističe van ulaza u arenu ili stadion, pozicija počasti je direktno iznad ulaza. Ako se ravna prema zidovima arene, zastava treba biti postavljena direktno nasuprot ulaza.

Ako se zastava Stranke ističe preko ulice ili trga u vertikalnom položaju, koristi se horizontalna zastava, a položaj zastave treba da bude takav da ljljan na znaku Stranke bude bliži:

- sjevernoj strani - ako je pravac istok-zapad, odnosno zapad-istok;
- istočnoj strani - ako je pravac ulice sjever-jug, odnosno jug-sjever;
- istočnoj strani kružnog trga.

Svečana zastava je namijenjena za korišćenje u zatvorenim prostorijama.

Isticanje sa drugim zastavama

Ako se zastava Stranke ističe na manifestacijama i svječanostima u organizaciji Stranke zajedno sa drugim domaćim ili stranim zastavama, zastava Stranke, zavisno od načina postavljanja tih zastava, nalazi se:

- u centru kruga, tako da se jasno vidi - ako su druge zastave poređane u krug;

- u temenu polukruga - ako su zastave poređane u polukrug;

- na čelu kolone - ako su zastave poređane u kolonu;

- na prvom mjestu u vrsti, odnosno s lijeve strane, spreda gledano - ako su zastave poređane u vrstu;

- na čelu grupe - ako su zastave raspoređene u grupu.

Kada se zastava Stranke prikazuje zajedno sa bilo kojom drugom zastavom na ukrštenim kopljima, ona mora biti sa lijeve strane posmatrača i njeno koplje mora biti ispred druge zastave.

Kada se zastava Stranke prikazuje sa bošnjačkom nacionalnom zastavom na istom koplju, bošnjačka nacionalna zastava mora biti na vrhu. U svim ostalim slučajevima zastava Stranke mora biti na vrhu.

Kada se zastava Stranke prikazuje sa zastavama koje nisu stranačke ili nacionalne, treba biti podignuta na posebnom koplju, bilo u počasnoj ili višoj poziciji.

Prilikom isticanja zastave Stranke sa zastavom strane države ili međunarodne organizacije, državna zastava se nalazi na desnoj strani, zastava strane države ili međunarodne organizacije na lijevoj strani, dok se zastava Stranke nalazi u sredini.

Ako se zastava Stranke ističe zajedno sa dvije druge zastave, ona se nalazi u sredini.

Ako se zastava Stranke ističe samo sa državnom zastavom, zastava Stranke se nalazi na desnoj, a državna zastava na lijevoj strani.

Ako se zastava Stranke ističe pored neke druge zastave, ona se uvijek nalazi s lijeve strane, spreda gledano. Izuzetno, zastava Stranke nalazi se na desnoj strani, gledano spreda.

Isticanje u danima žalosti

U danima žalosti zastava Stranke se ističe na pola koplja, odnosno jarbola.

Ostali slučajevi isticanja zastave

Zastava Stranke može se isticati:

- na proslavama ili drugim svječanim manifestacijama kojima se zvanično obilježavaju događaji značajni za sandžačke Bošnjake;
- prilikom međunarodnih susreta, takmičenja i drugih skupova (političkih, naučnih, kulturno-umjetničkih, sportskih i dr.), a koji su od značaja za sandžačke Bošnjake na kojima su isti prisutni ili reprezentovani;
- u drugim slučajevima ako njena upotreba nije u suprotnosti sa ovim uputstvom.

Pravila o vremenu isticanja

Zastava Stranke se po pravilu ističe dok traje obdanica. Po noći i za vreme nepovoljnih atmosferskih prilika zastava se ne ističe. Izuzetno, zastava se može isticati i noću pod uslovom da je na odgovarajući način osvijetljena. Zastava se podiže i spušta, ističe i skida, odnosno pronosi uz uobičajene počasti (ustajanje, pozdravljanje i dr.)

Zabranjeni načini izlaganja zastave

Zastava Stranke ne smije biti izložena tako da dodiruje tle, niti kao podloga, podmetač, prostirka, prekrivač, zavesa ili draperija. Zastavom se ne mogu prekrivati vozila ili drugi predmeti, niti se mogu prekrivati konferencijski stolovi ili govornice.

Zastava Stranke se ne sme isticati na koplju naopako, niti se sme isticati na neobrađenom drvetu, letvi ili sličnim neuglednim držačima.

Sadržaj

Znak SDA Sandžaka	6
Elementi znaka	6
Slova SDA	6
Ljiljan	6
Sandžaka	7
Izrada znaka Stranke	8
Zastava	12
Horizontalna zastava	12
Vertikalna zastava	16
Zastava za jarbol	20
Zastava za retrovizor	21
Svečana zastava	22
Pregled zastava	23
Upotreba zastave	24
Isticanje zastave	24
Isticanje sa drugim zastavama	25
Isticanje u danima žalosti	26
Ostali slučajevi isticanja zastave	26
Pravila o vremenu isticanja zastave	26
Zabranjeni načini izlaganja zastave	26